



**ILLINOIS**

CATÁLOGO DE  
PRODUCTOS

2024

## Un nuevo comienzo en cada semilla.

En nuestra búsqueda de potenciar la fuerza de los productores del campo argentino, te presentamos una propuesta sin igual, donde nuestra prioridad es brindarte beneficios tangibles en cada etapa de tu proceso agrícola.

En cada semilla, buscamos no solo un inicio, sino un continuo crecimiento y éxito en tu producción agrícola.

Este no es solo un nuevo comienzo, es el camino hacia un nivel superior de productividad, donde **el futuro de tus cultivos está asegurado.**



# ILLINOIS



# Cultivos

## Maíz



IS 550 VT3P RR2

IS 782 VIP3

IS 695 MGRR2

IS 7.24 TRE

IS 799 VT3P

IS 799 TRE

## Soja



IS 38.2 SE

IS 50.3 SE

IS 46.2 STS

IS 60.1 SE

IS 48.2 E

IS 69.2 CE

IS 52.0 STS

## Trigo



IS CARPINTERO

IS TERO

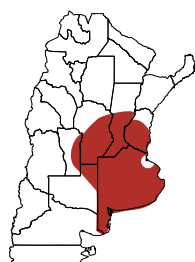
IS TORDO

IS CANARIO

IS HORNERO

# IS 550 VT3P / RR2

Hibrido hiper precoz de 104 días de MR. Muy buen potencial de rendimiento y estabilidad. Recomendado para todo tipo de ambientes, por su versatilidad a diferentes condiciones de manejo se puede utilizar como maíz primicia, doble cultivo en una campaña, desocupar el lote antes de una pastura, etc.



ZONAS DE ADAPTACIÓN

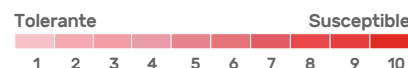
ALTA

CARACTERÍSTICAS

CICLO	Corto
MADUREZ RELATIVA	104
DÍAS A FLORACIÓN	68 (1)
TIPO DE GRANO	Dentado Amarillo
PESO DE 1000 GRANOS (G)	290
ALTURA PLANTA (CM)	222.3 (2)
ALTURA INSERCIÓN (CM)	90.5
NRO. DE HILERAS	18/20

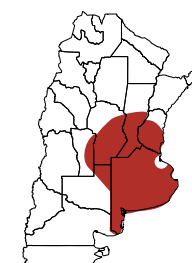
PERFIL AGRONÓMICO / SANITARIO

VUELCO	1
QUEBRADO	1
GREEN SNAP	3
ROYA	3
TIZÓN	2
BACTERIOSIS	1
MAL DE RÍO IV	4



# IS 695 MGRR2

Hibrido de buen potencial de rendimiento. Especialmente recomendado para ambientes de media a baja productividad en fechas de siembra tempranas.



ZONAS DE ADAPTACIÓN

ALTA

CARACTERÍSTICAS

CICLO	Intermedio corto
MADUREZ RELATIVA	115
DÍAS A FLORACIÓN	73 (1)
TIPO DE GRANO	Semi Dentado Colorado
PESO DE 1000 GRANOS (G)	345
ALTURA PLANTA (CM)	248.3(2)
ALTURA INSERCIÓN (CM)	111
NRO. DE HILERAS	16/18

PERFIL AGRONÓMICO / SANITARIO

ESCALA 1 A 5 / 1: TOLERANTE /5: SUSCEPTIBLE	
VUELCO	1
QUEBRADO	2
GREEN SNAP	1
ROYA	1
TIZÓN	4
BACTERIOSIS	3
MAL DE RÍO IV	3

1) Datos promedios de zona núcleo en fecha de siembra temprana.  
2) Datos promedio en la zona de adaptación.

VT Triple PRO, Roundup Ready 2 y Acceleron y sus respectivos logos son marcas registradas del grupo Bayer.

Maizgard, Roundup Ready 2 y Acceleron y sus respectivos logos son marcas registradas del grupo Bayer.

Roundup Ready 2 y Acceleron y sus respectivos logos son marcas registradas del grupo Bayer.

Acceleron es marca registrada del Grupo Bayer.



# IS 799 VT3P

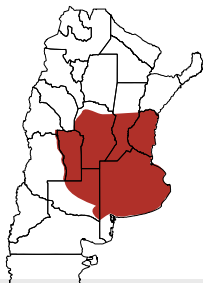
Hibrido de excelente potencial de rendimiento y estabilidad. Recomendado para todo tipo de ambientes, en fechas de siembra tempranas.

VT Triple PRO



## ZONAS DE ADAPTACIÓN

ALTA ●



### CARACTERÍSTICAS

CICLO	Intermedio
MADUREZ RELATIVA	122
DÍAS A FLORACIÓN	75 (1)
TIPO DE GRANO	Semi Dentado Anaranjado
PESO DE 1000 GRANOS (G)	320
ALTURA PLANTA (CM)	239 (2)
ALTURA INSERCIÓN (CM)	105.7
NRO. DE HILERAS	16/18

### PERFIL AGRONÓMICO / SANITARIO

ESCALA 1 A 5 / 1: TOLERANTE /5: SUSCEPTIBLE	
VUELCO	2
QUEBRADO	1
GREEN SNAP	2
ROYA	1
TIZÓN	2
BACTERIOSIS	1
MAL DE RÍO IV	2

# IS 799 TRE

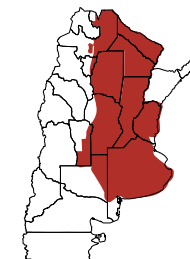
Hibrido de excelente potencial de rendimiento y estabilidad. Recomendado para todo tipo de ambientes, en ambas fechas de siembra en todas las regiones maiceras.

Trecepta



## ZONAS DE ADAPTACIÓN

ALTA ●



### CARACTERÍSTICAS

CICLO	Intermedio
MADUREZ RELATIVA	122
DÍAS A FLORACIÓN	75 (1)
TIPO DE GRANO	Semi Dentado Anaranjado
PESO DE 1000 GRANOS (G)	320
ALTURA PLANTA (CM)	239 (2)
ALTURA INSERCIÓN (CM)	105.7
NRO. DE HILERAS	16/18

### PERFIL AGRONÓMICO / SANITARIO

ESCALA 1 A 5 / 1: TOLERANTE /5: SUSCEPTIBLE	
VUELCO	2
QUEBRADO	1
GREEN SNAP	2
ROYA	1
TIZÓN	2
BACTERIOSIS	1
MAL DE RÍO IV	2

1) Datos promedios de zona núcleo en fecha de siembra temprana.  
2) Datos promedio en la zona de adaptación.

VT Triple PRO, Roundup Ready 2 y Acceleron y sus respectivos logos son marcas registradas del grupo Bayer.

Trecepta y sus respectivos logos son marcas registradas del Grupo Bayer.

Acceleron es marca registrada del Grupo Bayer.



**LANZAMIENTO**

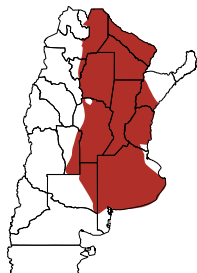
# IS 782 VIP3

Hibrido con destacada estabilidad y muy buen potencial de rendimiento. Recomendado para ambientes de media productividad en ambas fechas de siembra.



**ZONAS DE ADAPTACIÓN**

ALTA ●



**CARACTERÍSTICAS**

CICLO	Completo
MADUREZ RELATIVA	124
DÍAS A FLORACIÓN	79 (1)
TIPO DE GRANO	Semi Dentado Amarillo
PESO DE 1000 GRANOS (G)	317
ALTURA PLANTA (CM)	225 (2)
ALTURA INSERCIÓN (CM)	102
NRO. DE HILERAS	16/18

**PERFIL AGRONÓMICO / SANITARIO**

<b>ESCALA 1 A 5 / 1: TOLERANTE /5: SUSCEPTIBLE</b>	
VUELCO	3
QUEBRADO	2
GREEN SNAP	2
ROYA	1
TIZÓN	2
BACTERIOSIS	1
MAL DE RÍO IV	2

1) Datos promedios de zona núcleo en fecha de siembra temprana.  
2) Datos promedio en la zona de adaptación.

Agrisure Viptera 3™ es propiedad de una compañía del Grupo Syngenta. Reservados todos los derechos.

# IS 7.24 TRE

Hibrido de destacada estabilidad y potencial de rendimiento. Recomendado para todo tipo de ambientes, en ambas fechas de siembra en todas las regiones maiceras.

**CARACTERÍSTICAS**

CICLO	Intermedio
MADUREZ RELATIVA	122
DÍAS A FLORACIÓN	74 (1)
TIPO DE GRANO	Semi Dentado Amarillo
PESO DE 1000 GRANOS (G)	330
ALTURA PLANTA (CM)	240 (2)
ALTURA INSERCIÓN (CM)	110
NRO. DE HILERAS	16/18

**PERFIL AGRONÓMICO / SANITARIO**

<b>ESCALA 1 A 5 / 1: TOLERANTE /5: SUSCEPTIBLE</b>	
VUELCO	2
QUEBRADO	2
GREEN SNAP	1
ROYA	1
TIZÓN	2
BACTERIOSIS	1
MAL DE RÍO IV	2

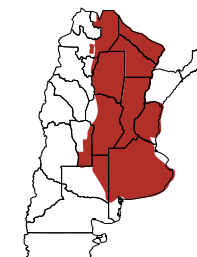
VT Triple PRO, Roundup Ready 2 y Acceleron y sus respectivos logos son marcas registradas del grupo Bayer.

Trecepta y sus respectivos logos son marcas registradas del Grupo Bayer.



**ZONAS DE ADAPTACIÓN**

ALTA ●





### MANEJO DE LA RESISTENCIA DE INSECTOS

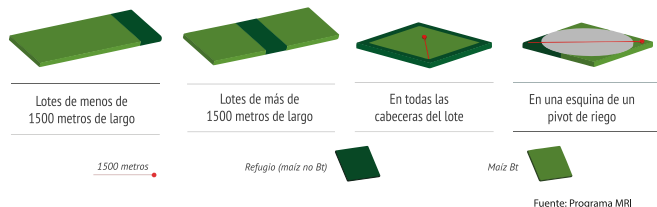


**ÁREA-REFUGIO:** El refugio es una porción del lote sembrada, en la misma fecha, con un híbrido/variedad no Bt de similar ciclo de madurez que la del cultivo Bt.

Es una herramienta clave para disminuir la presión de selección de resistencia de insectos a las proteínas Bt. El refugio funciona como reserva de insectos susceptibles, y permite que los insectos resistentes que pudieran sobrevivir sobre la porción Bt del lote, encuentren individuos susceptibles para cruzarse y generen descendencia susceptible, manteniendo baja la frecuencia de insectos resistentes. Si no hubiera refugio, los eventuales insectos resistentes seleccionados en el cultivo Bt se cruzarían entre ellos, aumentando rápidamente la frecuencia de insectos resistentes en la población.

La siembra de refugio es una BPA fundamental para todas las tecnologías Bt.

Para maíz se recomienda sembrar un bloque de refugio del 10% del total de la superficie del lote (9+1), de la siguiente manera:



### FACTORES A TENER EN CUENTA AL SEMBRAR REFUGIOS

- Sembrar el refugio con un maíz no Bt de ciclo similar, en el mismo momento que el resto del lote.
- Para barrenador del tallo (*Diatraea saccharalis*) no realizar aplicaciones de insecticidas.
- Para gusano cogollero (*Spodoptera frugiperda*) se pueden realizar aplicaciones de insecticidas si luego del monitoreo se observa un 20% de plantas con daño en nivel 3 de la escala de Davis. No se recomiendan más de dos aplicaciones y estas deben hacerse, preferentemente, hasta V6-V8. No deberán utilizarse insecticidas a base de bacillus thuringiensis (Bt) en el área de refugio.

Para mayor información visitar [www.programamri.com.ar](http://www.programamri.com.ar)

### IS REFUGIO

Características

Ciclo y Cruzamiento	Completo y simple
Tipo de Grano	Semi dentado amarillo
Días de Floración	78 (1)
Madurez Relativa	123
Biotecnología	Tolerante a Glifosato
No tolera	Glufosinato de Amonio

Perfil Agronómico

Vuelco	2
Quebrado	3
Roya	3
Mal de Río IV	2
Tizón	2

VT Triple PRO, Roundup Ready 2 y Acceleron y sus respectivos logos son marcas registradas del grupo Bayer.

Trecepta y sus respectivos logos son marcas registradas del Grupo Bayer.

Agrisure Viptera 3™ es propiedad de una compañía del Grupo Syngenta. Reservados todos los derechos.



1) Datos promedios de zona núcleo en fecha de siembra temprana.

# IS 46.2 STS\*

Zona núcleo sojera, oeste, centro y sur de Bs. As.  
Ambientes de alta productividad del centro sur de Córdoba y centro sur de Santa Fe.



**STS**



CARACTERÍSTICAS

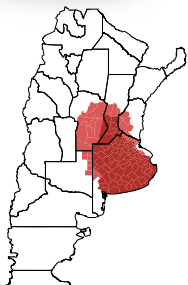
GRUPO DE MADUREZ	IV medio
HÁBITO DE CRECIMIENTO	Indeterminado
DÍAS DESDE EMERGENCIA A R8	145(**)
POTENCIAL DE RAMIFICACIÓN	Alto
VUELCO	1
PESO DE 1000 GRANOS (G)	165 (*)
COLOR DE PUBESCENCIA/ FLOR	Castaño claro /Púrpura
ALTURA DE PLANTA (CM)	98 (*)

PERFIL AGRONÓMICO / SANITARIO

CANCRO DEL TALLO	Resistente
PHYTOPHTHORA	Resistente Raza 1 y 4
MANCHA OJO DE RANA	Susceptible

ZONAS DE ADAPTACIÓN

- ALTA ●
- MEDIA ●



Tolerante a Glifosato.

\*STS © es una marca registrada de Du Pont usada bajo licencia por GDM Argentina S.A. y sus afiliadas en Argentina.

Las variedades con tecnología Tolerante a Glifosato se comercializa bajo el programa de Regalías Extendidas.

# IS 52.0 STS\*

Ambientes de media y baja productividad del centro-sur de Cba. y costa de Bs. As. Ambientes de media a alta Centro-norte de Cba., centro de Santa Fe y Entre Ríos.



**STS**



CARACTERÍSTICAS

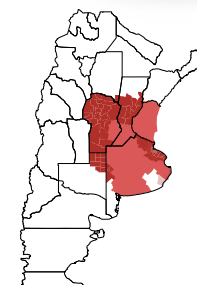
GRUPO DE MADUREZ	V corto
HÁBITO DE CRECIMIENTO	Indeterminado
DÍAS DESDE EMERGENCIA A R8	152 (*) - 136 días (**)
POTENCIAL DE RAMIFICACIÓN	Alto
VUELCO	2
PESO DE 1000 GRANOS (G)	155 (**)
COLOR DE PUBESCENCIA/ FLOR	Castaño oscuro /Blanco
ALTURA DE PLANTA (CM)	120 (**)

PERFIL AGRONÓMICO / SANITARIO

CANCRO DEL TALLO	Resistente
PHYTOPHTHORA	Resistente Raza 1 y 4
MANCHA OJO DE RANA	Susceptible

ZONAS DE ADAPTACIÓN

- ALTA ●
- MEDIA ●



(\*) En base a datos relevados en zona Norte de Bs. As.  
(\*\*) En base a datos relevados en zona Centro de Córdoba y Entre Ríos.  
(\*\*\*) En base a datos relevados en zona NEA y NOA.



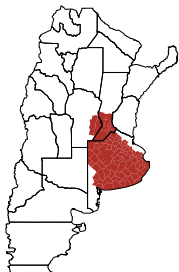


**STS**



**ZONAS DE ADAPTACIÓN**

- ALTA ●
- MEDIA ●



**CARACTERÍSTICAS**

GRUPO DE MADUREZ	<b>III largo</b>
HÁBITO DE CRECIMIENTO	<b>Indeterminado</b>
DÍAS DESDE EMERGENCIA A R8	<b>140 (*)</b>
POTENCIAL DE RAMIFICACIÓN	<b>Medio</b>
VUELCO	<b>2</b>
PESO DE 1000 GRANOS (G)	<b>160 (*)</b>
COLOR DE PUBESCENCIA/ FLOR	<b>Gris /Púrpura</b>
ALTURA DE PLANTA (CM)	<b>103 (*)</b>

**PERFIL SANITARIO**

CANCRO DEL TALLO	<b>Resistente</b>
PHYTOPHTHORA	<b>Resistente Raza 1 y 4</b>
MANCHA OJO DE RANA	<b>Resistente</b>

# IS 38.2 SE\*

Zona núcleo sojera, oeste, centro y sur de Bs.As. Ambientes de alta productividad del sudeste de Córdoba y sur de Santa Fe.

Enlist E3™ @ SM Marcas comerciales y marcas de servicio de Corteva Agriscience y sus compañías afiliadas. El evento de soja transgénica en la soja Enlist E3® es desarrollo y propiedad conjunta de Corteva Agriscience, L.L.C. y M.S. Technologies, L.L.C.

# IS 48.2 E\*

Ambientes de alta, media y baja productividad de zona núcleo sojera y ambientes de alta de centro norte de Córdoba y centro sur de Santa Fe.

**CARACTERÍSTICAS**

GRUPO DE MADUREZ	<b>IV largo</b>
HÁBITO DE CRECIMIENTO	<b>Indeterminado</b>
DÍAS DESDE EMERGENCIA A R8	<b>148 (*) - 135 (**)</b>
POTENCIAL DE RAMIFICACIÓN	<b>Medio</b>
VUELCO	<b>2</b>
PESO DE 1000 GRANOS (G)	<b>155(**)</b>
COLOR DE PUBESCENCIA/ FLOR	<b>Gris /Púrpura</b>
ALTURA DE PLANTA (CM)	<b>86 (**)</b>

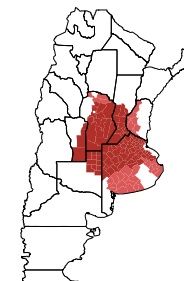
**PERFIL SANITARIO**

CANCRO DEL TALLO	<b>Resistente</b>
PHYTOPHTHORA	<b>Resistente Raza 1 y 4</b>
MANCHA OJO DE RANA	<b>Susceptible</b>



**ZONAS DE ADAPTACIÓN**

- ALTA ●
- MEDIA ●



(\*) En base a datos relevados en zona Norte de Bs. As.  
 (\*\*) En base a datos relevados en zona Centro de Córdoba y Entre Ríos.  
 (\*\*\*) En base a datos relevados en zona NEA y NOA.

El Sistema de Control de Malezas Enlist® es propiedad de Corteva Agriscience, L.L.C., y ha sido desarrollado por esta misma compañía.

\* STS © es una marca registrada de Du Pont usada bajo licencia por GDM Argentina S.A. y sus afiliadas en Argentina.

▪ Variedad comercializada bajo el sistema Sembrá Evolución.



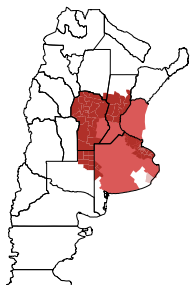


STS



ZONAS DE ADAPTACIÓN

- ALTA ●
- MEDIA ●



# IS 50.3 SE\*\*\*

Ambientes de media y baja productividad del centro-sur de Cba. y costa de Bs. As. Ambientes de media a alta productividad del Centro-norte de Cba., centro de Santa Fe y Entre Ríos.

CARACTERÍSTICAS

GRUPO DE MADUREZ	V corto
HÁBITO DE CRECIMIENTO	Indeterminado
DÍAS DESDE EMERGENCIA A R8	147 (*) - 135 (**)
POTENCIAL DE RAMIFICACIÓN	Alto
VUELCO	2
PESO DE 1000 GRANOS (G)	159 (**)
COLOR DE PUBESCENCIA/ FLOR	Gris/Púrpura
ALTURA DE PLANTA (CM)	76 (**)

PERFIL SANITARIO

CANCRO DEL TALLO	Resistente
PHYTOPHTHORA	Resistente Raza 1
MANCHA OJO DE RANA	Susceptible

(\*\*) La variedad se encuentran en trámite de inscripción ante el Registro Nacional de Cultivares dependiente del INASE y será comercializada únicamente una vez concluida dicha inscripción. Para información actualizada, consultar el Catálogo Nacional de Cultivares disponible en el sitio web del INASE.

Enlist E3™ @ SM Marcas comerciales y marcas de servicio de Corteva Agriscience y sus compañías afiliadas. El evento de soja transgénica en la soja Enlist E3® es desarrollo y propiedad conjunta de Corteva Agriscience, L.L.C. y M.S. Technologies, L.L.C.

# IS 60.1 SE\*

Ambientes de media y alta productividad de Entre Ríos. Amplia adaptación a ambientes del centro norte de Cba. y Santa Fe. Ambientes de alta productividad de NOA y NEA.

CARACTERÍSTICAS

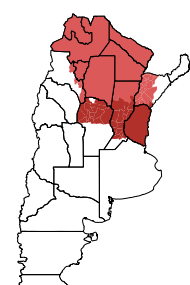
GRUPO DE MADUREZ	VI corto
HÁBITO DE CRECIMIENTO	Indeterminado
DÍAS DESDE EMERGENCIA A R8	142 días (**)
POTENCIAL DE RAMIFICACIÓN	Medio
VUELCO	2
PESO DE 1000 GRANOS (G)	160 (**)
COLOR DE PUBESCENCIA/ FLOR	Blanca/Gris
ALTURA DE PLANTA (CM)	105 (**)

PERFIL SANITARIO

CANCRO DEL TALLO	Resistente
PHYTOPHTHORA	Susceptible
MANCHA OJO DE RANA	Moderadamente Susceptible

ZONAS DE ADAPTACIÓN

- ALTA ●
- MEDIA ●



STS



(\*) En base a datos relevados en zona Norte de Bs. As.  
 (\*\*) En base a datos relevados en zona Centro de Córdoba y Entre Ríos.  
 (\*\*\*) En base a datos relevados en zona NEA y NOA.

El Sistema de Control de Malezas Enlist® es propiedad de Corteva Agriscience, L.L.C., y ha sido desarrollado por esta misma compañía.

\* STS © es una marca registrada de Du Pont usada bajo licencia por GDM Argentina S.A. y sus afiliadas en Argentina.

■ Variedad comercializada bajo el sistema Sembrá Evolución.

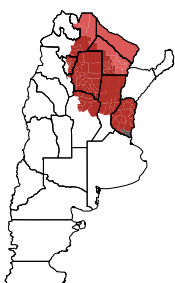


STS



# IS 69.2 CE

Ambientes de media y alta productividad de NOA y NEA.  
Adaptada a ambientes de baja productividad de Entre Ríos.



### ZONAS DE ADAPTACIÓN

- ALTA
- MEDIA

### CARACTERÍSTICAS

GRUPO DE MADUREZ	VI largo
HÁBITO DE CRECIMIENTO	Indeterminado
DÍAS DESDE EMERGENCIA A R8	147 días (**)- 114 (***)
POTENCIAL DE RAMIFICACIÓN	Alto
VUELCO	2
PESO DE 1000 GRANOS (G)	160 (**)
COLOR DE PUBESCENCIA/ FLOR	Gris / Púrpura
ALTURA DE PLANTA (CM)	Gris/Púrpura 110 (**)

### PERFIL SANITARIO

CANCRO DEL TALLO  
**Resistente**

PHYTOPHTHORA  
**Susceptible**

MANCHA OJO DE RANA  
**Susceptible**



(\*) En base a datos relevados en zona Norte de Bs. As.

(\*\*) En base a datos relevados en zona Centro de Córdoba y Entre Ríos.

(\*\*\*) En base a datos relevados en zona NEA y NOA.

Enlist E3™ SM son marcas comercial y marcas de servicio de Corteva Agriscience y sus compañías afiliadas. El evento de soja transgénica en la soja Enlist E3® es desarrollado y propiedad conjunta de Corteva Agriscience, L.L.C. y M.S. Technologies, L.L.C.

El Sistema de Control de Malezas Enlist® es propiedad de Corteva Agriscience, L.L.C., y ha sido desarrollado por esta misma compañía

Conkesta E3 y STS® son marcas comercial y marcas de servicio de Corteva Agriscience y sus compañías afiliadas. El evento de soja transgénica en la soja Conkesta E3® es desarrollado y propiedad conjunta de Corteva Agriscience, L.L.C. y M.S. Technologies, L.L.C.

El Sistema de Control de Malezas Enlist® es propiedad de Corteva Agriscience, L.L.C., y ha sido desarrollado por esta misma compañía

\*STS® es una marca registrada de Du Pont usada bajo licencia por GDM Argentina S.A y sus afiliadas en Argentina.


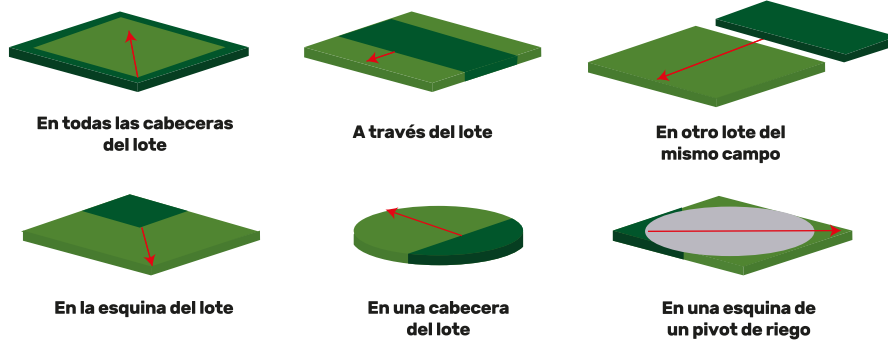
▪ Variedad comercializada bajo el sistema Sembrá Evolución.





## Distribución del refugio para lote en soja

La siembra de refugio deberá realizarse a una distancia máxima de 1.200m del área de **Conkesta E3®** y se puede sembrar siguiendo diferentes configuraciones. El porcentaje de refugio no deberá ser menor a 20%



Fuente: Programa MRI

Para maximizar la experiencia del **Sistema Enlist®**, se recomienda sembrar el refugio con variedades **Enlist E3®**.

Ambas variedades (**Conkesta E3®** y Refugio) deberán ser sembradas al mismo tiempo.

Es aconsejable limpiar la sembradora después de su uso para evitar mezclas inadvertidas de semillas Bt y no Bt. La siembra de semilla mezclada puede acelerar la aparición de resistencia.

No deberán utilizarse insecticidas a base de Bt en el área de refugio.

Podrá preservarse el refugio del daño por defoliación mediante aplicaciones de insecticidas cuando alcancen los niveles de daño económico recomendados para el grupo de madurez.

**Enlist E3™ SM** son marcas comercial y marcas de servicio de Corteva Agriscience y sus compañías afiliadas. El evento de soja transgénica en la soja Enlist E3® es desarrollado y propiedad conjunta de Corteva Agriscience, L.L.C. y M.S. Technologies, L.L.C. El Sistema de Control de Malezas Enlist® es propiedad de Corteva Agriscience, L.L.C., y ha sido desarrollado por esta misma compañía.

**Conkesta E3 y STS®** son marcas comercial y marcas de servicio de Corteva Agriscience y sus compañías afiliadas. El evento de soja transgénica en la soja Conkesta E3® es desarrollado y propiedad conjunta de Corteva Agriscience, L.L.C. y M.S. Technologies, L.L.C. El Sistema de Control de Malezas Enlist® es propiedad de Corteva Agriscience, L.L.C., y ha sido desarrollado por esta misma compañía.



## IS HORNERO

Recomendado para ambientes de alta, media y baja productividad. Grupo de Calidad 1.



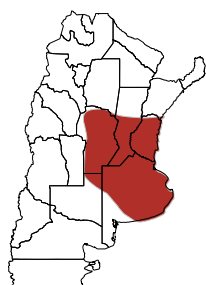
CARACTERÍSTICAS

CICLO	Corto
PORTE VEGETATIVO	Semi erecto
PESO DE 1000 GRAMOS (G)	34
MACOLLAJE	Medio
DESGRANE	Bueno
VUELCO	Muy bueno
HELADAS EN PASTO	Muy bueno
REQUERIMIENTO DE FRÍO	Bajo
GRUPO DE CALIDAD	1
ALTURA	76 (*) 83 (**)

PERFIL SANITARIO

ROYA DEL TALLO	Tolerante
ROYA DE LA HOJA	Tolerante
ROYA AMARILLA	Tolerante
MANCHA AMARILLA	Moderadamente tolerante
FUSARIUM	Moderadamente tolerante

ZONAS DE ADAPTACIÓN



## IS TORDO

Recomendado para ambientes de alta, media y baja productividad. Platicidad en fecha de siembras.



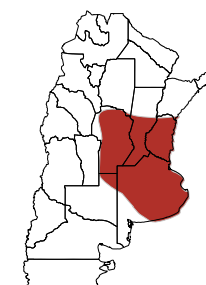
CARACTERÍSTICAS

CICLO	Corto
PORTE VEGETATIVO	Semi erecto
PESO DE 1000 GRAMOS (G)	35
MACOLLAJE	Medio
DESGRANE	Bueno
VUELCO	Muy bueno
HELADAS EN PASTO	Regular
REQUERIMIENTO DE FRÍO	Bajo
GRUPO DE CALIDAD	2
ALTURA	73 (*) 76 (**)

PERFIL SANITARIO

ROYA DEL TALLO	Tolerante
ROYA DE LA HOJA	Moderadamente tolerante
ROYA AMARILLA	Moderadamente susceptible
MANCHA AMARILLA	Moderadamente susceptible
FUSARIUM	Moderadamente tolerante

ZONAS DE ADAPTACIÓN



Todas las variedades se comercializan bajo el sistema de Regalías Extendidas.

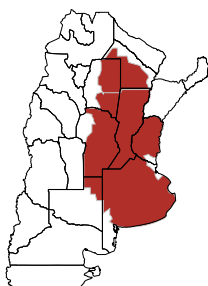
(\*) Zona Norte Bs. As  
(\*\*) Zona Sudeste de Bs. As.

## IS TERO

Ciclo intermedio que combina potencial y estabilidad. Muy buena plasticidad en cuanto a fecha de siembra y ambiente.



ZONAS DE ADAPTACIÓN



Todas las variedades se comercializan bajo el sistema de Regalías Extendidas.

CARACTERÍSTICAS

CICLO	Intermedio
PORTE VEGETATIVO	Semirecto
PESO DE 1000 GRAMOS (G)	35
MACOLLAJE	Medio
DESGRANE	Muy bueno
VUELCO	Muy bueno
HELADAS EN PASTO	Bueno
REQUERIMIENTO DE FRÍO	Bajo
GRUPO DE CALIDAD	2
ALTURA	72 (*) 75 (**)

PERFIL SANITARIO

ROYA DEL TALLO	Tolerante
ROYA DE LA HOJA	Tolerante
ROYA AMARILLA	Moderadamente tolerante
MANCHA AMARILLA	Moderadamente tolerante
FUSARIUM	Moderadamente tolerante



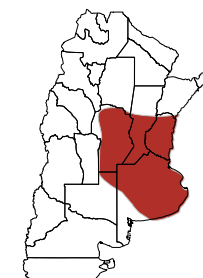
Variedad comercializada por el sistema Sembrá Evolución.

## IS CANARIO

Alto potencial de rendimiento y destacada estabilidad. Excelente perfil sanitario. Grupo de calidad 2.



ZONAS DE ADAPTACIÓN



CARACTERÍSTICAS

CICLO	Corto
PORTE VEGETATIVO	Semirecto
PESO DE 1000 GRAMOS (G)	42
MACOLLAJE	Medio
DESGRANE	Bueno
VUELCO	Muy bueno
HELADAS EN PASTO	Bueno
REQUERIMIENTO DE FRÍO	Bajo
GRUPO DE CALIDAD	2
ALTURA	82 (*) 84 (**)

PERFIL SANITARIO

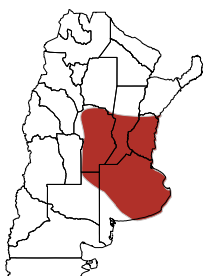
ROYA DEL TALLO	Tolerante
ROYA DE LA HOJA	Tolerante
ROYA AMARILLA	Tolerante
MANCHA AMARILLA	Moderadamente tolerante
FUSARIUM	Moderadamente tolerante

(\*) Zona Norte Bs. As  
 (\*\*) Zona Sudeste de Bs. As.

LANZAMIENTO



ZONAS DE ADAPTACIÓN



# IS CARPINTERO\*\*■

Excelente potencial de rendimiento y muy buena estabilidad. Destacado perfil sanitario. Variedad ideal para fechas de siembras tempranas.

CARACTERÍSTICAS	CICLO	Largo
	PORTE VEGETATIVO	Semierecto
	PESO DE 1000 GRAMOS (G)	39
	MACOLLAJE	Medio
	DESGRANE	Muy bueno
	VUELCO	Muy bueno
	HELADAS EN PASTO	Bueno
PERFIL SANITARIO	REQUERIMIENTO DE FRÍO	Medio
	GRUPO DE CALIDAD	3
	ALTURA	80 (*) 84 (**)
	ROYA DEL TALLO	Tolerante
	ROYA DE LA HOJA	Tolerante
	ROYA AMARILLA	Tolerante
MANCHA AMARILLA	Moderadamente tolerante	
FUSARIUM	Moderadamente tolerante	

## EL PODER de la SEMILLA en todo tu CAMPO



SUSCRIBITE AL NEWSLETTER



[www.semillasillinois.com.ar](http://www.semillasillinois.com.ar)



■ Variedad comercializada por el sistema Sembrá Evolución.

(\*) Zona Norte Bs. As  
(\*\*) Zona Sudeste de Bs. As.

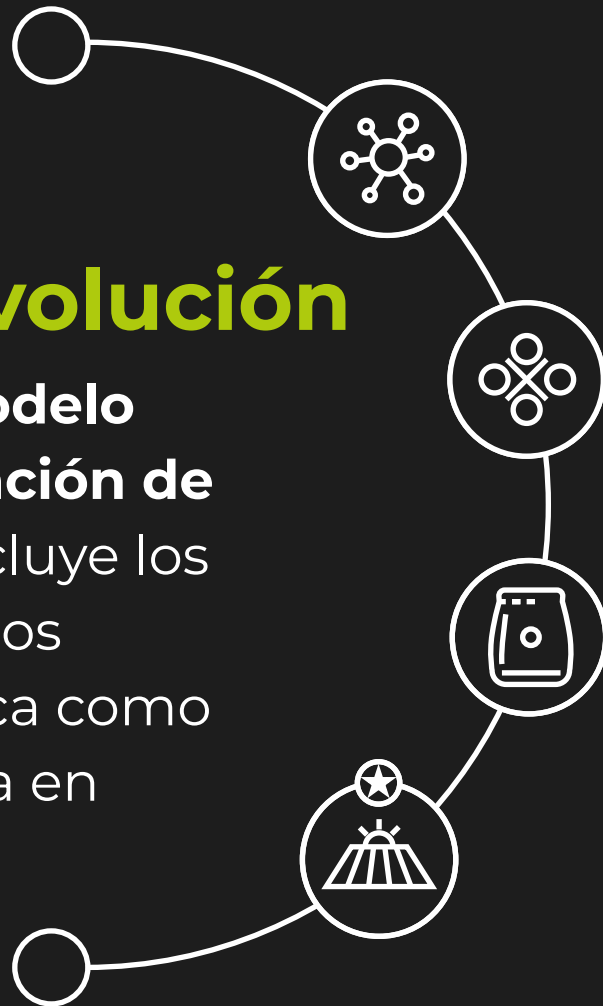
(\*\*) La variedad se encuentran en trámite de inscripción ante el Registro Nacional de Cultivares dependiente del INASE y será comercializada únicamente una vez concluida dicha inscripción. Para información actualizada, consultar el Catálogo Nacional de Cultivares disponible en el sitio web del INASE.

# Llevá la última tecnología a tu campo



## Sembrá Evolución

es un nuevo modelo de comercialización de semillas que incluye los nuevos desarrollos tanto de genética como de biotecnología en un solo lugar.



El sistema propone una nueva forma de relación entre productores, comercios y semilleros, **de manera simple, ágil y sencilla.**

Ingresa a [www.sembraevolucion.com.ar](http://www.sembraevolucion.com.ar)



**Accedé a lo último**  
en semillas, de la  
forma más ágil.



*Seguí estos pasos:*



**Firmá la Licencia de Uso** entre el  
Productor y el Semillero



Accedé a un modelo comercial  
basado en **Hectáreas Tecnológicas (HT)**



**Comprá Semilla certificada**  
en comercios autorizados



**Comprá Hectáreas Tecnológicas**  
de semilla de propia producción.



Adherí al Programa de  
**Precertificación de Hectáreas (PPH)**

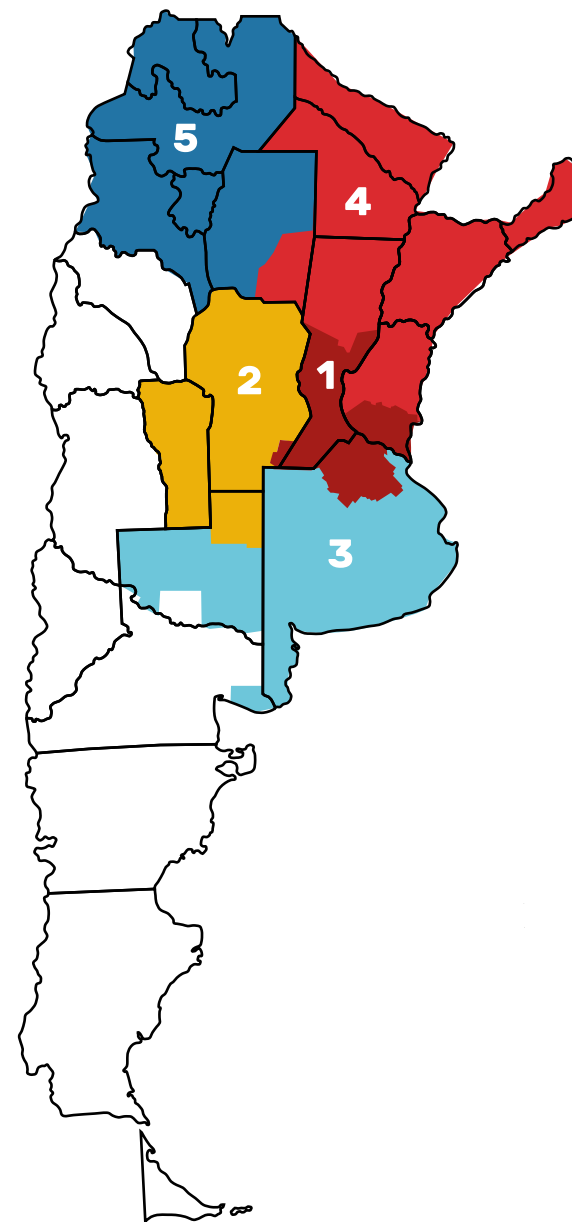


**Realizó la entrega de grano**

Ingresa a  
**[www.sembraevolucion.com.ar](http://www.sembraevolucion.com.ar)**

# RESPONSABLES ZONALES DE NEGOCIOS

Contactate con nuestro Responsable Zonal de Negocio más cercano para conocer las mejores opciones en semillas para tu campo.



Todo empieza  
por *la semilla*

Distribución exclusiva en


**YPF** agro



Escaneá el QR para  
más información



## LA EXPERIENCIA SIEMPRE RINDE

-  @Sem\_Illinois
-  @Sem\_Illinois
-  @SemillasIllinois
-  [www.semillasillinois.com](http://www.semillasillinois.com)

La información de este folleto es meramente orientativa y responde a los resultados obtenidos por el Departamento de Investigación y Desarrollo de GDM, pudiendo variar según la calidad de ambientes explorado por el cultivar y las técnicas de manejo.

